



คู่มือการใช้งาน

ระบบลงทะเบียนวิชาเลือก / กิจกรรมชุมนุม

โรงเรียนแก่นนครวิทยาลัย

สถานะ
กิจกรรมชุมนุม :: Close
วิชาเลือกเพิ่มเติมสามัญ :: Close
วิชาเลือกเพิ่มเติมการงาน :: Close

โรงเรียนแก่นนครวิทยาลัย
ระบบลงทะเบียนวิชาเลือก

กำหนดการลงทะเบียน

ตั้งแต่วันที่ 1 พฤษภาคม 2553 เวลา 16.30 น.
ถึงวันที่ 12 พฤษภาคม 2553 เวลา 23.59 น.

>>เลือกวิชาที่ชอบไว้ตั้งห้องขัง? ถ้าพร้อมแล้วคลิกเลย!!<<

หน้าแรก
รายวิชาที่เปิดสอน
ลงทะเบียนเรียน
พิมพ์ใบลงทะเบียนเรียน
สรุปผลการลงทะเบียน
ห้องสนทนา
ติดต่อสอบถาม

สามารถสอบถามข้อมูลต่างๆ
ได้ตามช่องทางต่อไปนี้

Facebook
Twitter

Histats.com
Visits 1,019
Pages 4,681
Online 3

ข่าวประกาศ >>อ่านข่าวทั้งหมด<<

กำหนดการลงทะเบียน

เปิดทำการลงทะเบียนได้ตั้งแต่
วันที่ **1 พฤษภาคม 2553** เวลา **16.30** น.
ถึงวันที่ **12 พฤษภาคม 2553** เวลา **23.59** น.

เมื่อ 29/10/2553 เวลา 15:07:46

ทดลองประกาศครั้งที่ 1

สวัสดีน้องๆชาวเสตศฯทุกคน ใกล้เคียงเวลาลงทะเบียนวิชาเลือกกันแล้ว เลือกวิชาที่ชอบได้หรือยังเอ่ย 555

เมื่อ 9/10/2553 เวลา 01:11:33

คำแนะนำการใช้งาน >>อ่านคำแนะนำทั้งหมด<<

ทดลองประกาศ instructions ครั้งที่ 1

นี่คือระบบเขียนคำแนะนำการใช้งาน คุณสามารถเขียนวิธีการใช้งานการลงทะเบียน คำแนะนำในการลงทะเบียนต่างๆ เช่น ขั้นตอนการลงทะเบียน , ขั้นตอนการปรับใบรายงานผลการลงทะเบียน ฯลฯ

เมื่อ 9/10/2553 เวลา 01:59:53

<http://www.myknw.com/soronline2>

สารบัญ

ส่วนต่างๆ ของระบบ.....	2
สถานะ	2
หน้าแรก.....	3
รายชื่อชุมชนที่เปิดสอน	4
หน้าสรุปการลงทะเบียนรายวิชา.....	4
สรุปผลการลงทะเบียน	5
หน้าสรุปการลงทะเบียนรายห้อง	5
ห้องสนทนา.....	6
ติดต่อสอบถาม	6
ลงทะเบียนเรียน	7
ขั้นตอนการลงทะเบียน	7
พิมพ์ใบลงทะเบียนเรียน.....	8
ขั้นตอนการพิมพ์ใบยืนยันการลงทะเบียน.....	10

ส่วนต่างๆ ของระบบ

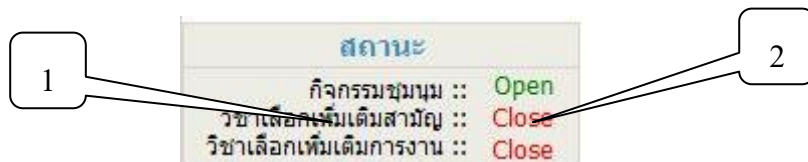


ประกอบไปด้วย 3 ส่วน คือ 1.สถานะ การเปิด-ปิดลงทะเบียนออนไลน์

2.เมนู

3.หน้าแสดงข้อมูล

สถานะ บอกถึงสถานะของวิชาที่เปิดให้ลงทะเบียนเรียน



1. ชื่อวิชาเลือก มี 3 วิชา ได้แก่ วิชาเลือกเพิ่มเติมสามัญ , วิชาเลือกเพิ่มเติมการงาน , กิจกรรมชุมนุม
2. สถานะ **Open** = เปิดให้ลงทะเบียนได้, **Close** = ไม่สามารถลงทะเบียนได้

หน้าแรก

เมื่อเข้ามาภายในเว็บไซต์จะพบหน้านี้เป็นหน้าแรก ภายในหน้านี้จะมีประกาศข่าวจากเว็บไซต์และคำแนะนำต่างๆ ในการใช้เว็บไซต์ลงทะเบียนออนไลน์ นักเรียนควรจะเข้าหน้านี้เป็นประจำเพื่อดูประกาศต่างๆ จากทางโรงเรียน



โรงเรียนแก่นนครวิทยาลัย

ระบบลงทะเบียนวิชาเลือก

สถานะ
กิจกรรมชุมนุม :: Close
วิชาเลือกเพิ่มเติมสามัญ :: Close
วิชาเลือกเพิ่มเติมการงาน :: Close

กำหนดการลงทะเบียน

ตั้งแต่วันที่ 1 พฤษภาคม 2553 เวลา 16.30 น.
ถึงวันที่ 12 พฤษภาคม 2553 เวลา 23.59 น.

>>เลือกวิชาที่ชอบได้หรือยัง? ถ้าพร้อมแล้วคลิกเลย!!<<

- หน้าแรก
- รายวิชาที่เปิดสอน
- ลงทะเบียนเรียน
- พิมพ์ใบลงทะเบียนเรียน
- สรุปผลการลงทะเบียน
- ห้องสนทนา
- ติดต่อสอบถาม

สามารถสอบถามข้อมูลต่างๆ ได้ตามช่องทางต่อไปนี้



Histats.com
Visits 1,019
Pages 4,681
Online 5

ข่าวประกาศ

>>อ่านข่าวทั้งหมด<<

กำหนดการลงทะเบียน

เปิดทำการลงทะเบียนได้ตั้งแต่
วันที่ **1 พฤษภาคม 2553** เวลา **16.30** น.
ถึงวันที่ **12 พฤษภาคม 2553** เวลา **23.59** น.

เมื่อ 29/10/2553 เวลา 15:07:46

ทดสอบประกาศครั้งที่ 1

สวัสดีน้องๆชาวแสดค่าทุกคน โกลได้เวลาลงทะเบียนวิชาเลือกกันแล้ว เลือกวิชาที่ชอบได้หรือยังเอ่ย 555

เมื่อ 9/10/2553 เวลา 01:11:33

คำแนะนำการใช้งาน

>>อ่านคำแนะนำทั้งหมด<<

ทดสอบประกาศ instructions ครั้งที่ 1

นี่คือระบบเขียนคำแนะนำการใช้งาน คุณสามารถเขียนวิธีการใช้งานการลงทะเบียน คำแนะนำในการลงทะเบียนต่างๆ เช่น ขั้นตอนการลงทะเบียน , ขั้นตอนการปรับใบรายงานผลการลงทะเบียน ฯลฯ

เมื่อ 9/10/2553 เวลา 01:59:53

รายชื่อวิชา/ชุมนุมที่เปิดสอน

คลิกเพื่อเข้าสู่รายวิชาที่เปิดสอน ในหน้านี้นักเรียนสามารถตรวจสอบชุมนุม/วิชาเลือกที่เปิดให้ลงทะเบียนได้ โดยชื่อชุมนุม/วิชาที่สามารถลงได้จะเป็นสีเขียว หากเป็นสีแดงหมายถึงมีนักเรียนลงเรียนชุมนุม/วิชานี้เต็มแล้ว นักเรียนสามารถคลิกที่ชื่อวิชาเพื่อดูรายชื่อนักเรียนที่ลงทะเบียนวิชานั้นๆ

1.เลือกชั้น

2.เลือกวิชา

3.คลิก OK

กลับไปค่าเริ่มต้น

กลับไปหน้าแรก

ชื่อ ชุมนุม/วิชา

ID	Subject	Teacher	Seat	
			Taken	Total
1	Open Source Software	นายพิเชษฐ์ ใจเที่ยง	2	20
2	Teen age	นางยุวดี คำดา	0	20
3	Writing And Drawing	นางสุภาภรณ์ ศิริรัตนปัญญากร	0	0
4	กฎหมายน่ารู้	นายจรัญ ภูษาดา	0	20
5	กรีฑา	นายชัยมงคล บัวช่วย	0	20
6	การเก็บตัวอย่างพรรณไม้	นายสุชาติ เกิดผล	0	20
7	การผลิตน้ำสกัดชีวภาพ	นางอัมพร รวยสูงเนิน	0	20
8	การละเล่นของไทย	นางสาวนวลศรี มาตยภูธร	0	20

จำนวน นร.ที่ลงทะเบียน

จำนวนที่เปิดรับ

หน้าสรุปการลงทะเบียนรายวิชา

หน้านี้ ผู้ใช้สามารถเข้าได้โดยคลิกที่เมนู “รายชื่อชุมนุมที่เปิดสอน” จากนั้นคลิกที่ชื่อวิชาที่ต้องการ ก็จะเข้ามาที่หน้า

ในหน้านี้ประกอบไปด้วย ชื่อชุมนุม/วิชา ภาคเรียนที่ ปีการศึกษา ครูผู้สอน จำนวนนักเรียนที่ลงทะเบียน และรายละเอียดนักเรียนที่ลงทะเบียนวิชานี้ โดยครูผู้สอนสามารถเข้ามาปรับหน้านี้เป็นใบรายชื่อประจำวิชานั้นๆ ได้

รายชื่อนักเรียนกิจกรรมชุมนุม

ชื่อชุมนุม....Open Source Software....

ภาคเรียนที่....2....ประจำปีการศึกษา....2553....

ชื่อครูผู้สอน....นายพิเชษฐ์ ใจเที่ยง....ลงทะเบียน...2...คน

ลำดับที่	ห้อง	เลขที่	เลขประจำตัว	ชื่อ - สกุล
1	ม.1/1	1	34632	เด็กชายกฤษกร สุทธิธรรม
2	ม.1/1	2	34633	เด็กชายกฤษณพล คำมีภักดี

ลงชื่อ.....ครูผู้สอน

สรุปผลการลงทะเบียน

หน้านี้เป็นหน้าสรุปผลการลงทะเบียนของนักเรียน โดยสามารถคลิกที่ชั้นเรียนต่างๆ เพื่อทำการพิมพ์สรุปผลการลงทะเบียนสำหรับห้องเรียนนั้นๆ

เลือกชั้นเรียน
ชั้น All ▾
วิชา กิจกรรมชุมนุม ▾
OK
Reset
MainMenu

กิจกรรมชุมนุม / Activity Room Report

ชั้น	ห้อง	จำนวนนักเรียน		
		ลงทะเบียนแล้ว	ยังไม่ลงทะเบียน	ทั้งหมด
1	1	2	53	55
1	2	0	57	57
1	3	0	57	57
1	4	0	57	57
1	5	0	54	54
1	6	0	55	55
1	7	0	56	56
1	8	0	54	54
1	9	0	56	56
1	10	0	56	56
1	11	0	31	31
1	12	0	37	37
1	13	0	54	54
1	14	0	54	54
1	15	0	55	55
1	ทั้งหมด	2	786	788
2	1	0	47	47
2	2	0	53	53
2	3	0	54	54
2	4	0	53	53
2	ทั้งหมด	0	207	207
ทั้งหมด	ทั้งหมด	2	993	995

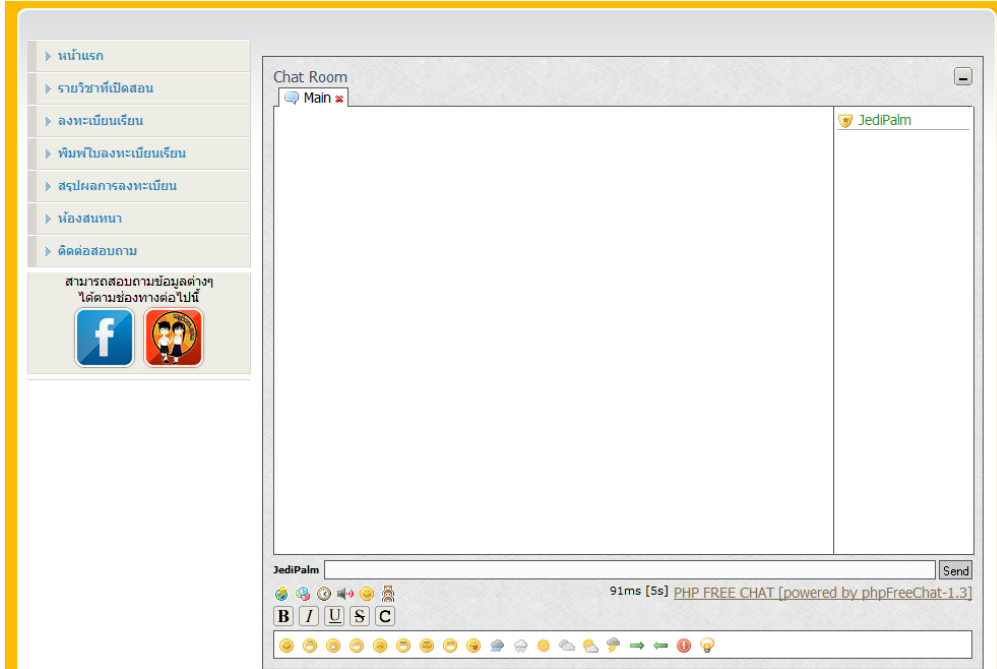
หน้าสรุปการลงทะเบียนรายห้อง

รายงานผลการลงทะเบียนกิจกรรมชุมนุม ของนักเรียนชั้นมัธยมศึกษาปีที่ 1 / 1
จำนวนนักเรียน 55 คน ลงทะเบียนแล้ว 2 คน ยังไม่ลงทะเบียน 53 คน

เลขที่	รหัส	ชื่อ	วิชาที่ลงทะเบียน	ลงทะเบียนเมื่อ
1	34632	เด็กชายกฤษกร สุทธิธรรม	Open Source Software	17/10/2553 เวลา 02:31:31
2	34633	เด็กชายกฤษณพล คำมีภักดี	Open Source Software	17/10/2553 เวลา 02:42:00
3	34634	เด็กชายคมพิสิทธิ์ ห่อจินดาภิญโญ		
4	34635	เด็กชายคุณาวุฒิ มุ่งหมาย		
5	34636	เด็กชายจักรภัทร สิงขู		
6	34637	เด็กชายจิรายุ รมไพรินทร์		
7	34638	เด็กชายชินนพงศ์ จันมี		
8	34639	เด็กชายเชวง เชวงโชติ		
9	34640	เด็กชายไชยภัทร เลิศศิริวิริยสกุล		
10	34641	เด็กชายณัฐชรพงษ์ ขวัญเสนห์		
11	34642	เด็กชายณัฐชรพงษ์ ขวัญเสนห์		

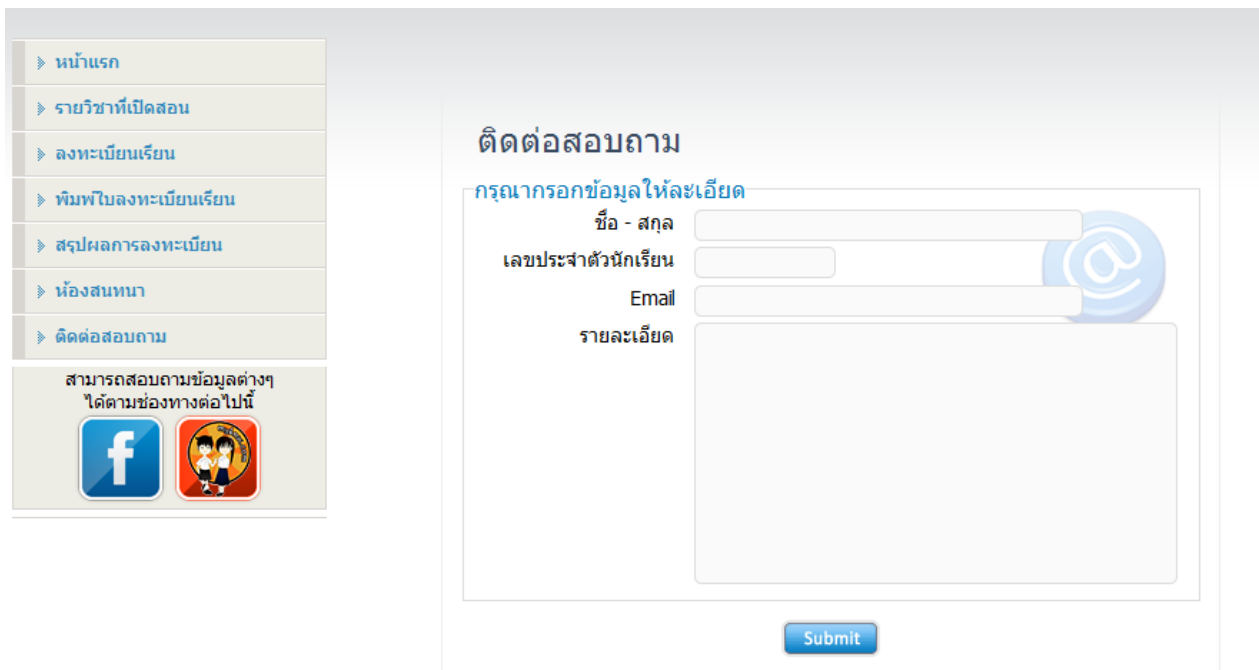
ห้องสนทนา

เมื่อคลิกเข้าห้องสนทนาแล้ว นักเรียนสามารถพูดคุยแลกเปลี่ยนความคิดเห็นและสามารถสอบถามข้อมูลต่างๆได้ เช่น ขั้นตอนการลงทะเบียน การพิมพ์ใบยืนยันการลงทะเบียน ฯลฯ



ติดต่อสอบถาม

ช่องทางการแจ้งปัญหา/สอบถาม กับอาจารย์ผู้ดูแลระบบโดยตรง นักเรียนต้องกรอกข้อมูลให้ละเอียด มิเช่นนั้นอาจไม่ได้รับการตอบกลับ

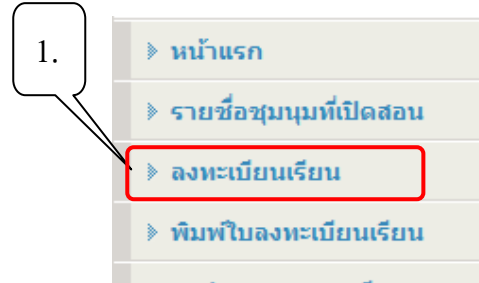


ลงทะเบียนเรียน

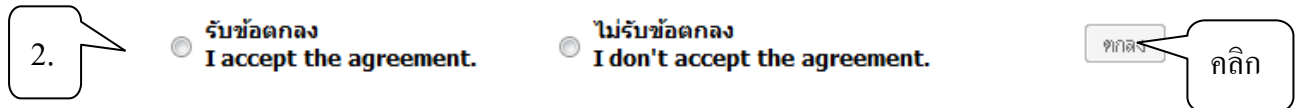
คลิกเพื่อเข้าสู่ขั้นตอนการลงทะเบียน ในหน้านี้คือหน้าที่นักเรียนจะต้องเข้ามาเพื่อทำการลงทะเบียน เมื่อคลิกเข้ามาแล้วจะต้องยอมรับและอ่านข้อกำหนดต่างๆ อย่างละเอียดเพื่อให้การลงทะเบียนเรียนเป็นไปด้วยความเรียบร้อย โดยขั้นตอนการลงทะเบียนมีดังต่อไปนี้

ขั้นตอนการลงทะเบียน

1. ในเมนูด้านซ้าย คลิกที่ “ลงทะเบียนเรียน”



2. ระบบจะนำเข้ามาสู่หน้าข้อตกลง ให้นักเรียนอ่านให้เข้าใจก่อนทำการลงทะเบียน จากนั้นเลือก “รับข้อตกลง” แล้วคลิก “ตกลง”



3. เมื่อกรอกข้อตกลงแล้ว จะมาที่หน้าเข้าสู่ระบบ ให้นักเรียนกรอกเลขประจำตัวประชาชน 13 หลัก แล้วคลิก “OK”

เข้าสู่ระบบ / Login

เลขประจำตัวประชาชน 13 หลัก
ID Number

คลิก Press OK :

คลิก

4. จากนั้นระบบจะแสดงข้อมูลส่วนตัวของนักเรียน และให้นักเรียนเลือกกลุ่มวิชาที่ต้องการจะลงทะเบียน

ข้อมูลนักเรียน

เลขประจำตัวนักเรียน :	34632		
ชื่อ :	เด็กชายกฤษกร สุทธิธรรม		
ชั้น :	1 / 1	เลขที่	1

วิชาที่ลงทะเบียน

เลือกกลุ่มวิชา / Select subject

4.เลือก

5. หลังจากเลือกกลุ่มวิชาแล้วระบบจะเข้าสู่หน้าเลือกวิชา/ชุมนุม โดยในหน้านี้จะแบ่งออกเป็นสองส่วนคือ ส่วนบนจะแสดงข้อมูลของนักเรียน ส่วนล่างจะเป็นส่วนสำหรับดำเนินการลงทะเบียน หากนักเรียนเลือกวิชา/ชุมนุมได้แล้วให้คลิกที่ **“ปุ่มสีเขียว”** ทางด้านขวาของชุมนุมที่ต้องการจะลงทะเบียน หาก **“ปุ่มเป็นสีแดง”** หมายถึงวิชานั้นๆ มีนักเรียนลงทะเบียนเต็มแล้ว ให้นักเรียนทำการเลือกวิชาอื่นแทน

Academic Year	2553	Semester	2	<input type="button" value="ย้อนกลับ"/>	<input type="button" value="ออกจากระบบ"/>
Name	เด็กชายกฤษกร สุทธิธรรม	Student ID	34632		
Class	มัธยมศึกษาปีที่ 1	Room	1	No.	1
	เพิ่มเติมการงาน	เพิ่มเติมสามัญ	กิจกรรมชุมนุม		
Semester 1	-	-	-		
Semester 2	-	-	-		

กิจกรรมชุมนุม / Activity Subject Available

กิจกรรมชุมนุม

Total 22

Open Source Software ครูผู้สอน : นายพีเชษฐ์ ใจเที่ยง	จำนวนที่รับ : 20 คน จำนวนที่ลงทะเบียน : 0 คน พิมพ์รายชื่อ	วาง 20 คน คลิกเพื่อลง ทะเบียน	5.คลิก
Teen age ครูผู้สอน : นางยุวดี ศำตาศา	จำนวนที่รับ : 20 คน จำนวนที่ลงทะเบียน : 0 คน พิมพ์รายชื่อ	วาง 20 คน คลิกเพื่อลง ทะเบียน	
Writing And Drawing ครูผู้สอน : นางสุภาภรณ์ ศิริรัตนปัญญากร	จำนวนที่รับ : 0 คน จำนวนที่ลงทะเบียน : 0 คน พิมพ์รายชื่อ	เต็ม	
กฎหมายน่ารู้ ครูผู้สอน : นายจรัฐ ภูษาคา	จำนวนที่รับ : 20 คน จำนวนที่ลงทะเบียน : 0 คน พิมพ์รายชื่อ	วาง 20 คน คลิกเพื่อลง ทะเบียน	

6. จากนั้นระบบจะให้นักเรียนทำการยืนยันการลงทะเบียน โดยการกรอกเลขประจำตัวประชาชน 13 หลักอีกครั้ง หากนักเรียนทำการยืนยันแล้ว จะไม่สามารถแก้ไขวิชาได้ ดังนั้นให้นักเรียนตรวจสอบให้ดี

กิจกรรมชุมนุม / Activity Subject

สรุปข้อมูลเกี่ยวกับการลงทะเบียน (Registration Report)

ชื่อชุมนุม : Open Source Software
 ครูผู้สอน : นายพีเชษฐ์ ใจเที่ยง

จำนวนที่รับ : 20 คน
 จำนวนที่ลงทะเบียน : 0 คน


โปรดตรวจสอบ รหัสและชื่อวิชาอีกครั้ง หากข้อมูลข้างต้นถูกต้อง โปรดใส่เลขประจำตัวประชาชนเพื่อยืนยัน
 (If the information is correct, enter ID Number to confirm)

เลขประจำตัวประชาชน:

กรอกเลขประจำตัวประชาชน 13 หลัก

6.คลิก

7. เมื่อยืนยันการลงทะเบียนแล้ว ระบบจะทำการลงทะเบียนให้อัตโนมัติ หากสำเร็จระบบจะแจ้งว่า **“ลงทะเบียนเรียบร้อยแล้ว”** จากนั้นให้นักเรียนทำการพิมพ์ใบยืนยันการลงทะเบียนต่อไป

	ภาษาไทย	จำนวนที่รับ :	22	คน	ว่าง 22 คน คลิกเพื่อลง ทะเบียน
	รหัสวิชา :102	จำนวนที่ลงทะเบียน :	0	คน	
	ครูผู้สอน :นางฉัฐมาศ ใสสถานนท์	พิมพ์รายชื่อ			
	กลุ่มสาระ :ภาษาไทย				

หมายเหตุ วิชาที่มีรูปแม่กุญแจที่ด้านหน้า หมายถึง นักเรียนต้องติดต่ออาจารย์ผู้สอนประจำวิชานั้นๆ เพื่อขอรับรหัสผ่านจากครูผู้สอน เมื่อได้รับรหัสผ่านแล้ว ให้คลิกที่ปุ่ม คลิกเพื่อลงทะเบียน หลังจากนั้น ให้กรอกรหัสผ่านที่ได้รับมาพร้อมกับกรอกเลขประจำตัวประชาชนเพื่อยืนยันการลงทะเบียน

กิจกรรมขุมขุม / Activity Subject Available

สรุปข้อมูลเกี่ยวกับการลงทะเบียน (Registration Report)

ชื่อวิชา :ภาษาไทย	จำนวนที่รับ :	22	คน
รหัสวิชา :102	จำนวนที่ลงทะเบียน :	0	คน
ครูผู้สอน :นางฉัฐมาศ ใสสถานนท์			
กลุ่มสาระ :ภาษาไทย			

โปรดตรวจสอบ รหัสและชื่อวิชาอีกครั้ง หากข้อมูลข้างต้นถูกต้อง โปรดใส่เลขประจำตัวประชาชนเพื่อยืนยัน
(If the information is correct, enter ID Number to confirm.)

เลขประจำตัวประชาชน:	<input type="text"/>
รหัสผ่านสำหรับลงทะเบียน:	<input type="text"/>
	<input type="button" value="ยืนยัน"/> <input type="button" value="ย้อนกลับ"/>

พิมพ์ใบลงทะเบียนเรียน

เมื่อนักเรียนทำการลงทะเบียนเรียนแล้ว สามารถทำการพิมพ์ใบยืนยันการลงทะเบียนเรียนได้ที่นี้ โดยสามารถเข้ามาพิมพ์เวลาใดก็ได้ ขั้นตอนการพิมพ์ใบลงทะเบียนเรียนมีดังนี้

ขั้นตอนการพิมพ์ใบยืนยันการลงทะเบียน

1. หลังจากนักเรียนลงทะเบียนเรียบร้อยแล้วสามารถคลิกที่ปุ่ม “พิมพ์ใบลงทะเบียน” ได้เลย

ลงทะเบียนเรียบร้อยแล้ว !!



หากไม่สะดวกพิมพ์ในขณะนั้น สามารถเข้ามาพิมพ์ภายหลังได้โดยคลิกที่เมนู “พิมพ์ใบลงทะเบียนเรียน” ในหน้าแรกของเว็บไซต์



2. ระบบจะแสดงคำแนะนำในการตั้งค่าต่างๆ ให้นักเรียนคลิกที่ “สั่งพิมพ์ใบลงทะเบียน” แล้วทำตามคำแนะนำที่ปรากฏ

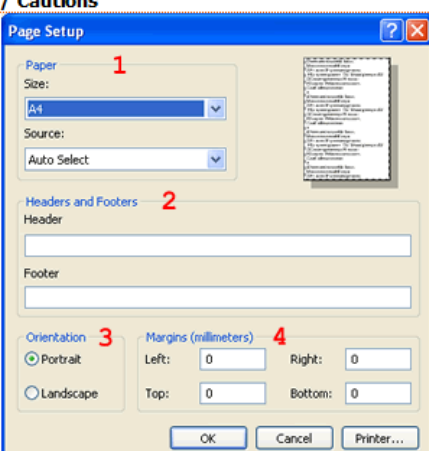
กิจกรรมข่มนาม

สรุปข้อมูลเกี่ยวกับการลงทะเบียน (Registration Report)

ชื่อข่มนาม : Open Source Software
ครูผู้สอน : นายพิเชษฐ ใจเที่ยง
ลงทะเบียนเมื่อ : วันอาทิตย์ ที่ 17 ตุลาคม พ.ศ.2553 เวลา 02:31:31



สิ่งที่ต้องตรวจสอบก่อนพิมพ์ / Cautions

- ใช้กระดาษ A4 ในการพิมพ์
- กำหนดค่านำกระดาษโดย เลือกเมนู File >Page Setup... และ กำหนดค่าต่างๆ ดังนี้
 1. กำหนดขนาด (Size) ของกระดาษ (Paper) เป็น A4
 2. ลบค่าทั้งหมดในช่อง Header และ Footer ใน Headers and Footers
 3. เลือก Portrait ใน Orientation
 4. ตั้งค่านำกระดาษโดยปรับค่า Left, Right, Top และ Bottom ใน Margins ดังนี้
Left = 0
Right = 0
Top = 0
Bottom = 0
- เลือกเมนู File > Print... เพื่อพิมพ์เอกสาร



3. เมื่อตั้งค่าตามที่กำหนดแล้ว ให้นักเรียนสั่งพิมพ์ใบลงทะเบียน

ตัวอย่างใบลงทะเบียน

				ส่วนสำหรับนักเรียน
โรงเรียนแก่นนครวิทยาลัย ใบแสดงผลการลงทะเบียน ภาคเรียนที่ 2 ปีการศึกษา 2553				
นายวิวัฒน์ ทิพฤกษ์ ชั้นม.3/20 เลขที่ 1 รหัสนักเรียน 28454				
วิชาที่ลงทะเบียน	รายวิชา	กลุ่ม	ห้องเรียน	
102	ภาษาไทย	ภาษาไทย		
.....				
นางฉัฐมาศ โอสถานนท์				
ครูผู้สอน				
วันที่ (...../...../.....)				
พัฒนาโดย ทีมงาน Myknw.com				
ลงทะเบียนเมื่อ : วันจันทร์ ที่ 1 พฤศจิกายน พ.ศ.2553 เวลา 15:31:57				
<hr/>				
				ส่วนสำหรับครูผู้สอน
โรงเรียนแก่นนครวิทยาลัย ใบแสดงผลการลงทะเบียน ภาคเรียนที่ 2 ปีการศึกษา 2553				
นายวิวัฒน์ ทิพฤกษ์ ชั้นม.3/20 เลขที่ 1 รหัสนักเรียน 28454				
วิชาที่ลงทะเบียน	รายวิชา	กลุ่ม	ห้องเรียน	
102	ภาษาไทย	ภาษาไทย		
.....				
นางฉัฐมาศ โอสถานนท์				
ครูผู้สอน				
วันที่ (...../...../.....)				
พัฒนาโดย ทีมงาน Myknw.com				
ลงทะเบียนเมื่อ : วันจันทร์ ที่ 1 พฤศจิกายน พ.ศ.2553 เวลา 15:31:57				

4. ให้นักเรียนนำไปนี้ไปให้อาจารย์ผู้สอนเซ็นชื่อทั้งสองส่วน หลังจากนั้นให้อาจารย์ผู้สอนทำการตัดใบลงทะเบียนเป็นสองส่วนตามเส้นแบ่งครึ่งกระดาษ โดยส่วนบนเก็บไว้กับต้นนักเรียนและส่วนล่างเก็บไว้ที่อาจารย์ผู้สอน

หากมีข้อสงสัยกรุณาติดต่อผู้ดูแลระบบ โดยผ่านช่องทางดังต่อไปนี้

1. <http://www.myknw.com/soronline2/contact.php> ← หน้าติดต่อผู้ดูแลระบบ
2. <http://www.myknw.com/board> ← เว็บบอร์ด

พัฒนาระบบโดย Myknw.com